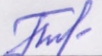
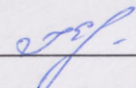




Муниципальное бюджетное общеобразовательное учреждение  
«Центр образования Опочецкого района»

<p>«Принято» Руководитель РМО  И. А. Павлова Протокол №2 от « 10» сентября 2020 г.</p>	<p>«Согласовано» Заместитель директора  Н. А. Козлова « 14» сентября 2020 г.</p>	<p>«Утверждаю» Директор  С. Ю. Дмитриева «14» сентября 2020 г.</p> 
---	--	---

## РАБОЧАЯ ПРОГРАММА

### начальное общее образование

уровень общего образования

по предмету

**Родной русский язык**

класс

**1 - 4**

Рабочую программу составили  
**Павлова Ирина Алексеевна,**  
учитель начальных классов  
**Моисеева Анна Павловна**  
учитель начальных классов.

2020 г

## Введение

Рабочая программа по предмету «Родной русский язык» разработана в соответствии с:

- Законом РФ «Об образовании в Российской Федерации» (согласно ст.14 Федерального закона от 29.12.2012 г №273-ФЗ «Об образовании в РФ»);
- Федеральным государственным образовательным стандартом начального общего образования (утв. приказом Министерства образования и науки России от 31.12.2015 г. N 1576 «О внесении изменений в федеральный государственный образовательный стандарт начального общего образования, утвержденный приказом Министерства образования и науки России от 6 октября 2009 г. №373» (зарегистрировано Минюстом России 02.02.2016 г., рег.№40936) в федеральный государственный образовательный стандарт внесены изменения, предусматривающие выделение предметной области «Родной язык и литературное чтение на родном языке» как самостоятельный и обязательной для изучения).

Рабочая программа по предмету «Родной русский язык» разработана на основании:

- Основной образовательной программы начального общего образования муниципального бюджетного общеобразовательного учреждения «Центр образования Опочецкого района»;
- Авторской программы по предмету «Русский родной язык» для образовательных организаций, реализующих программы начального общего образования авторов О. М. Александрова, Л. А. Вербицкая, С. И. Богданов, Е. И. Казакова, М. И. Кузнецова, Л. В. Петленко, В. Ю. Романова, Рябинина Л. А., Соколова О. В.

Программа по родному русскому языку составлена на основе требований к предметным результатам освоения основной образовательной программы, представленной в федеральном государственном образовательном стандарте начального общего образования, и рассчитана на общую учебную нагрузку в объеме **67 часов (16 ч в 1 классе, по 17 часов во 2,3,4 классах).**

## I Планируемые результаты освоения учебного предмета

### 1 класс

#### Личностные:

У учащихся будут сформированы:

- ориентация в нравственном содержании и смысле поступков как собственных, так и окружающих людей(на уровне, соответствующем возрасту);
- осознание роли речи в общении людей;
- понимание богатства и разнообразия языковых средств для выражения мыслей и чувств; внимание к мелодичности народной звучащей речи;
- устойчивой учебно-познавательной мотивации учения, интереса к изучению курса развития речи;

- чувство прекрасного – уметь чувствовать красоту и выразительность речи, стремиться к совершенствованию речи;
- интерес к изучению языка.

### **Регулятивные УУД:**

Обучающиеся научатся:

- определять и формировать цель деятельности на уроке с помощью учителя;
- проговаривать последовательность действий на уроке;
- учиться высказывать своё предположение (версию) на основе работы с иллюстрацией учебника;
- учиться работать по предложенному учителем плану

### **Познавательные УУД:**

Обучающиеся научатся:

- ориентироваться в учебнике (на развороте, в оглавлении, в условных обозначениях);
- находить ответы на вопросы в тексте, иллюстрациях;
- делать выводы в результате совместной работы класса и учителя;
- преобразовывать информацию из одной формы в другую: подробно пересказывать небольшие тексты.

### **Коммуникативные УУД:**

Обучающиеся научатся:

- оформлять свои мысли в устной и письменной форме (на уровне предложения или небольшого текста);
- слушать и понимать речь других;
- выразительно читать и пересказывать текст;
- договариваться с одноклассниками совместно с учителем о правилах поведения и общения и следовать им;
- учиться работать в паре, группе; выполнять различные роли (лидера исполнителя).

### **Предметные результаты:**

Обучающиеся научатся:

- распознавать слова, обозначающие предметы традиционного русского быта (дом, одежда), понимать значение устаревших слов по указанной тематике;
- использовать словарные статьи для определения лексического значения слова;
- понимать значение русских пословиц и поговорок, связанных с изученными темами;
- произносить слова с правильным ударением (в рамках изученного);
- осознавать смысловозначительную роль ударения;
- различать этикетные формы обращения в официальной и неофициальной речевой ситуации;
- владеть правилами корректного речевого поведения в ходе диалога;
- использовать в речи языковые средства для свободного выражения мыслей и чувств на родном языке адекватно ситуации общения;
- владеть различными приемами слушания научно-познавательных и художественных текстов об истории языка и культуре русского народа;

- анализировать информацию прочитанного и прослушанного текста: выделять в нем наиболее существенные факты.

## **2 класс**

### **Личностные:**

У учащихся будут сформированы:

- ориентация в нравственном содержании и смысле поступков как собственных, так и окружающих людей (на уровне, соответствующем возрасту);
- осознание роли речи в общении людей;
- понимание богатства и разнообразия языковых средств для выражения мыслей и чувств; внимание к мелодичности народной звучащей речи;
- устойчивой учебно-познавательной мотивации учения, интереса к изучению курса развития речи.
- чувство прекрасного – уметь чувствовать красоту и выразительность речи, стремиться к совершенствованию речи;
- интерес к изучению языка.

### **Регулятивные**

Учащиеся научатся на доступном уровне:

- адекватно воспринимать оценку учителя;
- вносить необходимые дополнения, исправления в свою работу;
- в сотрудничестве с учителем ставить конкретную учебную задачу на основе соотнесения того, что уже известно и усвоено, и того, что еще неизвестно.
- составлять план решения учебной проблемы совместно с учителем;
- в диалоге с учителем вырабатывать критерии оценки и определять степень успешности своей работы и работы других в соответствии с этими критериями.

### **Познавательные:**

Учащиеся научатся:

- осуществлять поиск необходимой информации для выполнения учебных заданий, используя справочные материалы;
- моделировать различные языковые единицы (слово, предложение);
- использовать на доступном уровне логические приемы мышления (анализ, сравнение, классификацию, обобщение)
- выделять существенную информацию из небольших читаемых текстов.
- вычитывать все виды текстовой информации: по факту, подтекстовую, концептуальную;
- пользоваться словарями, справочниками;
- строить рассуждения.

### **Коммуникативные:**

Учащиеся научатся:

- вступать в диалог (отвечать на вопросы, задавать вопросы, уточнять непонятное);
- договариваться и приходить к общему решению, работая в паре;
- участвовать в коллективном обсуждении учебной проблемы;
- строить продуктивное взаимодействие и сотрудничество со сверстниками и взрослыми;
- выражать свои мысли с соответствующими возрасту полнотой и точностью;
- быть терпимыми к другим мнениям, учитывать их в совместной работе.
- оформлять свои мысли в устной и письменной форме с учетом речевых ситуаций;
- адекватно использовать речевые средства для решения различных коммуникативных задач;
- владеть ( в соответствии с возрастными особенностями) монологической и диалогической формами речи.
- 

## **Предметные результаты**

### **Обучающиеся будут знать:**

- антонимы, синонимы, пословицы, загадки, фразеологизмы;
- изобразительно-выразительные средства языка: сравнения, олицетворение, эпитеты;
- типы текстов: повествование, описание

### **уметь:**

- распознавать слова, обозначающие предметы традиционного русского быта, понимать значение устаревших слов по указанной тематике;
- использовать словарные статьи для определения лексического значения слова;
- понимать значение русских пословиц и поговорок, связанных с изученными темами;
- произносить слова с правильным ударением (в рамках изученного);
- осознавать смыслоразличительную роль ударения;
- определять прямое и переносное значение слова;
- распознавать типы текстов;
- устанавливать связь предложений в тексте;
- выделять многозначные слова, фразеологизмы в тексте.
- восстанавливать деформированный текст;
- устанавливать связи между словами в словосочетании и предложении;
- составлять планы различных видов.

### **3 класс**

#### **Личностные результаты:**

- формирование у ребёнка ценностных ориентиров в области языкознания;
- воспитание уважительного отношения к творчеству как своему, так и других людей;
- развитие самостоятельности в поиске решения различных речевых задач;
- формирование духовных и эстетических потребностей;
- воспитание готовности к отстаиванию своего мнения;
- отработка навыков самостоятельной и групповой работы.

#### **Регулятивные УУД**

- Проговаривать последовательность действий на уроке.
- Учиться работать по предложенному учителем плану.
- Учиться отличать верно выполненное задание от неверного.
- Учиться совместно с учителем и другими учениками давать эмоциональную оценку деятельности класса на уроке. Основой для формирования этих действий служит соблюдение технологии оценивания образовательных достижений.

#### **Познавательные УУД**

- Ориентироваться в своей системе знаний: отличать новое от уже известного с помощью учителя.
- Делать предварительный отбор источников информации: ориентироваться в учебнике (на развороте, в оглавлении, в словаре).
- Добывать новые знания: находить ответы на вопросы, используя учебник, свой жизненный опыт и информацию, полученную на уроках.
- Перерабатывать полученную информацию: делать выводы в результате совместной работы всего класса.

#### **Коммуникативные УУД**

- Уметь донести свою позицию до собеседника;
- Уметь оформить свою мысль в устной и письменной форме (на уровне одного предложения или небольшого текста).
- Уметь слушать и понимать высказывания собеседников.
- Уметь выразительно читать и пересказывать содержание текста.
- Учиться согласованно работать в группе: а) учиться планировать работу в группе; б) учиться распределять работу между участниками проекта; в) понимать общую задачу проекта и точно выполнять свою часть работы; г) уметь выполнять различные роли в группе (лидера, исполнителя, критика).

## **Предметные результаты:**

### **Обучающиеся будут знать:**

- изобразительно-выразительные средства языка: метафора, антонимы, синонимы, пословицы, загадки, фразеологизмы;
- типы текстов: рассуждение, повествование, описание;
- стили речи: разговорный и книжный (художественный и научный);
- структуру текста рассуждения

### **уметь:**

- распознавать и понимать значение устаревших слов по указанной тематике;
- использовать словарные статьи для определения лексического значения слова;
- понимать значение русских пословиц и поговорок, связанных с изученными темами;
- произносить слова с правильным ударением (в рамках изученного);
- определять тему текста и основную мысль;
- распознавать типы текстов;
- устанавливать связь предложений в тексте;
- выделять многозначные слова, фразеологизмы в тексте;
- определять грамматические значения заимствованных слов;
- строить словообразовательные цепочки.

## **4 класс**

### **Личностные:**

У учащихся будут сформированы:

- ориентация в нравственном содержании и смысле поступков как собственных, так и окружающих людей(на уровне, соответствующем возрасту);
- осознание роли речи в общении людей;
- понимание богатства и разнообразия языковых средств для выражения мыслей и чувств; внимание к мелодичности народной звучащей речи;
- устойчивой учебно-познавательной мотивации учения, интереса к изучению курса развития речи;
- чувство прекрасного – уметь чувствовать красоту и выразительность речи, стремиться к совершенствованию речи;
- интерес к изучению языка.

## **Регулятивные**

Учащиеся научатся на доступном уровне:

- адекватно воспринимать оценку учителя;
- вносить необходимые дополнения, исправления в свою работу;
- в сотрудничестве с учителем ставить конкретную учебную задачу на основе соотнесения того, что уже известно и усвоено, и того, что еще неизвестно;
- составлять план решения учебной проблемы совместно с учителем;
- в диалоге с учителем вырабатывать критерии оценки и определять степень успешности своей работы и работы других в соответствии с этими критериями.

## **Познавательные:**

Учащиеся научатся:

- осуществлять поиск необходимой информации для выполнения учебных заданий, используя справочные материалы;
- моделировать различные языковые единицы (слово, предложение);
- использовать на доступном уровне логические приемы мышления (анализ, сравнение, классификацию, обобщение)
- выделять существенную информацию из небольших читаемых текстов.
- вычитывать все виды текстовой информации: фактуальную, подтекстовую, концептуальную;
- пользоваться словарями, справочниками;
- строить рассуждения.

## **Коммуникативные:**

Учащиеся научатся:

- вступать в диалог (отвечать на вопросы, задавать вопросы, уточнять непонятное);
- договариваться и приходить к общему решению, работая в паре;
- участвовать в коллективном обсуждении учебной проблемы;
- строить продуктивное взаимодействие и сотрудничество со сверстниками и взрослыми;
- выражать свои мысли с соответствующими возрасту полнотой и точностью;
- быть терпимыми к другим мнениям, учитывать их в совместной работе;
- оформлять свои мысли в устной и письменной форме с учетом речевых ситуаций;
- адекватно использовать речевые средства для решения различных коммуникативных задач;
- владеть монологической и диалогической формами речи.



## Предметные результаты

### *Обучающиеся будут знать:*

- многозначные слова, омонимы, синонимы, антонимы, омоформы, омофоны ;
- изобразительно-выразительные средства языка: метафоры, сравнения, олицетворение, эпитеты;
- стили речи: разговорный и книжный (художественный, научный), газетно-публицистический;
- особенности эпистолярного жанра;
- типы текстов;
- основные элементы композиции текста.

### *уметь:*

- распознавать и понимать значение устаревших слов по указанной тематике;
- использовать словарные статьи для определения лексического значения слова;
- понимать значение русских пословиц и поговорок, связанных с изученными темами;
- уместно использовать изученные средства общения в устных высказываниях (жесты, мимика, телодвижения, интонацию);
- выразительно читать небольшой текст по образцу;
- определять степень вежливого поведения, учитывать ситуацию общения;
- вступать в контакт и поддерживать его, умение благодарить, приветствовать, прощаться, используя соответствующие этикетные формы;
- быть хорошим слушателем;
- определять лексическое значение слова;
- отличать текст как тематическое и смысловое единство от набора предложений;
- редактировать предложения;
- определять по заголовку, о чем говорится в тексте, выделять в тексте опорные слова;
- сочинять на основе данного сюжета, используя средства выразительности;
- распознавать типы текстов;
- устанавливать связь основных элементов композиции текста;
- распознавать стили речи.

## II Содержание учебного предмета

Основные содержательные линии программы для 1-4 классов (**разделы программы**) соотносятся с содержательными линиями основного курса русского языка. Программа включает в себя следующие разделы:

1. Русский язык: прошлое и настоящее.
2. Язык в действии.
3. Секреты речи и текста.

Содержание ориентировано на воспитание уважения к русскому языку как основе русской культуры.

Работа с теоретическими материалами, практическими и проектными заданиями позволяет расширить представления учащихся об отражении в русской истории, материальной и духовной культуры русского народа, о русской языковой картине мира, о закономерностях развития русского языка.

Особое внимание уделяется вопросам формирования речевой культуры учащихся в современной языковой ситуации, развитию речевых умений в различных сферах общения.

Соответствует федеральному государственному образовательному стандарту начального общего образования.

### «Родной русский язык» в 1-м классе – 16 ч

#### **Раздел 1. Секреты речи и текста - 5ч**

Как люди общаются друг с другом. Вежливые слова. Как люди приветствуют друг друга. Зачем людям имена.

Спрашиваем, отвечаем.

#### **Раздел 2. Язык в действии - 4 ч**

Выделяем голосом важные слова. Как можно играть звуками. Где поставить ударение? Как сочетаются слова. Для чего нужна рифма?

**Раздел 3. Русский язык: прошлое и настоящее - 7ч** Как писали в старину. Особенности оформления книг в Древней Руси. Проект «Оформление буквиц и заставок». Дом в старину, что как называлось. Как одевались в старину. Проектное задание «Словарь в картинках» Сравниваем тексты.

## «Родной русский язык» во 2 классе – 17 ч

### **Раздел 1. Русский язык: прошлое и настоящее (8 часов)**

Слова, называющие игры, забавы, игрушки (например, *городки, салочки, салазки, санки, волчок, свистулька*).

Слова, называющие предметы традиционного русского быта: 1) слова, называющие домашнюю утварь и орудия труда (например, *ухват, ушат, ступа, плошка, крынка, ковш, решето, веретено, серп, коса, плуг*); 2) слова, называющие то, что ели в старину (например, *тюря, полба, каша, щи, похлёбка, бублик, ватрушка калач, коврижки*): какие из них сохранились до нашего времени; 3) слова, называющие то, во что раньше одевались дети (например, *шубейка, тулуп, шатка, валенки, сарафан, рубаха, лапти*).

Пословицы, поговорки, фразеологизмы, возникновение которых связано с предметами и явлениями традиционного русского быта: игры, утварь, орудия труда, еда, одежда (например, *каши не сварить, ни за какие коврижки*). Сравнение русских пословиц и поговорок с пословицами и поговорками других народов. Сравнение фразеологизмов, имеющих в разных языках общий смысл, но различную образную форму (например, *ехать в Тулу со своим самоваром* (рус.); *ехать в лес с дровами* (тат.)).

Проектное задание: «Почему это так называется?».

### **Раздел 2. Язык в действии (5 часов)**

Как правильно произносить слова (пропедевтическая работа по предупреждению ошибок в произношении слов в речи).

Смыслоразличительная роль ударения. Наблюдение за изменением места ударения в поэтическом тексте. Работа со словарем ударений.

Наблюдение за использованием в речи синонимов, антонимов, фразеологизмов.

Разные способы толкования значения слов. Наблюдение за сочетаемостью слов.

Практическая работа: «Слушаем и учимся читать фрагменты стихов и сказок, в которых есть слова с необычным произношением и ударением». Совершенствование орфоэпических навыков.

### **Раздел 3. Секреты речи и текста (4 часа)**

Приемы общения: убеждение, уговаривание, просьба, похвала и др., сохранение инициативы в диалоге, уклонение от инициативы, завершение диалога и др. (например, как правильно выразить несогласие; как убедить товарища). Особенности русского речевого этикета. Устойчивые этикетные выражения в учебно-научной коммуникации: формы обращения; использование обращения *ты и вы*.

Создание текста: развёрнутое толкование значения слова.

Устный ответ как жанр монологической устной учебно-научной речи. Различные виды ответов: развернутый ответ, ответ-добавление (на практическом уровне).

Связь предложений в тексте. Практическое овладение средствами связи: лексический повтор, местоименный повтор.

Создание текстов-повествований, текстов - инструкций: заметки о посещении музеев; повествование об участии в народных праздниках и др.

### «Родной русский язык» в 3 классе -17ч

#### **Раздел 1. Русский язык: прошлое и настоящее. ( 10 часа)**

Речь как способ общения с помощью языковых средств. Речевое общение как мыслительно-речевая деятельность. Слова, связанные с особенностями мировосприятия и отношений между людьми (например, *правда – ложь, друг – недруг, брат – братство – побратим*). Слова, называющие природные явления и растения (например, образные названия ветра, дождя, снега; названия растений). Слова, называющие предметы и явления традиционной русской культуры: слова, называющие занятия людей (например, *ямщик, извозчик, коробейник, лавочник*). Слова, обозначающие предметы традиционной русской культуры: слова, называющие музыкальные инструменты (например, *балалайка, гусли, гармонь*). Русские традиционные сказочные образы, эпитеты и сравнения (например, *Снегурочка, дубрава, сокол, соловей, зорька, солнце* и т. п.): уточнение значений, наблюдение за использованием в произведениях фольклора и художественной литературы. Названия старинных русских городов, сведения о происхождении этих названий. Проектные задания: «Откуда в русском языке эта фамилия»; «История моего имени и фамилии» (приобретение опыта поиска информации о происхождении слов).

#### **Раздел 2. Язык в действии ( 5часов)**

Многообразие суффиксов. Род имён существительных. Имена существительные общего рода. Существительные, имеющие только форму единственного числа. Существительные, имеющие только форму множественного числа. Правильное и точного употребления предлогов

**Раздел 3. Секреты речи и текста (2 часа)** Темы текстов. Основная мысль текста. Опорные слова. Типы текста.

### «Родной русский язык» в 4 классе - 17 ч

#### **Раздел 1. Русский язык: прошлое и настоящее (6 ч)**

Наша речь и наш язык. Не стыдно не знать, стыдно не учиться. Вся семья вместе, так и душа на месте. Красна сказка складом, а песня-ладом. Красное словцо не ложь. Язык языку весть подает. Русские традиционные эпитеты. Лексика, заимствованная русским языком из языков народов России и мира. Русские слова в языках других народов. Слова, называющие родственные отношения. Проект: «Откуда это слово появилось в русском языке».

#### **Раздел 2. Язык в действии (4ч)**

Трудно ли образовывать формы глагола? Можно ли об одном и том же сказать по-разному? Как и когда появились знаки препинания? Проект «В мире пунктуационных знаков»

#### **Раздел 3. Секреты речи и текста (7ч)**

Диалог. Особенности диалога. Работа с текстом. Передача темы текста и основной мысли в заголовке. Составление плана текста. Пересказ текста. Оценивание и редактирование текстов.

**III Тематическое планирование с указанием количества часов, отводимых на освоение каждой темы  
1 класс**

<b>№</b>	<b>Название раздела/тема</b>	<b>Количество часов</b>
<b>1</b>	<b>Секреты речи и текста</b>	<b>5</b>
1.1	Как люди общаются друг с другом.	1
1.2	Вежливые слова	1
1.3	Как люди приветствуют друг друга	1
1.4	Зачем людям имена	1
1.5	Спрашиваем и отвечаем	1
<b>2</b>	<b>Язык в действии</b>	<b>4</b>
2.1	Выделяем голосом важные слова	1
2.2	Как можно играть звуками.	1
2.3	Где поставить ударение	1
2.4	Как сочетаются слова. Для чего нужна рифма?	1
<b>3</b>	<b>Русский язык: прошлое и настоящее</b>	<b>7</b>
3.1	Как писали в старину	1
3.2	Проектное задание «Оформление буквиц и заставок»	1
3.3	Дом в старину: что как называлось	1
3.4	Во что одевались в старину.	1
3.5	Проектное задание «Словарь в картинках»	2
3.6	Сравниваем тексты.	1
	<b>ИТОГО</b>	<b>16 часов</b>

**2 класс**

<b>№</b>	<b>Название раздела/тема</b>	<b>Количество часов</b>
<b>1</b>	<b>Русский язык: прошлое и настоящее</b>	<b>8</b>
1.1	По одежке встречают	1
1.2	Ржаной хлебушко калачу дедушка	1
1.3	Если хорошие щи, так другой пищи не ищи	1
1.4	Каша – кормилица наша	1
1.5	Любишь кататься, люби и саночки возить	1

1.6	Делу время, потехе час	1
1.7	В решете воду не удержишь	1
1.8	Самовар кипит, уходить не велит	1
<b>2</b>	<b>Язык в действии</b>	<b>5</b>
2.1	Помогает ли ударение различать слова?	1
2.2	Для чего нужны синонимы и антонимы.	1
2.3	Как появились пословицы и фразеологизмы.	1
2.4	Как можно объяснить значение слова.	1
2.5	Встречается ли в сказках и стихах необычное ударение?	1
<b>3</b>	<b>Секреты речи и текста</b>	<b>4</b>
3.1	Учимся вести диалог	1
3.2	Составляем развернутое толкование значения слова	1
3.3	Устанавливаем связь предложения в тексте.	1
3.4	Создаем тексты-инструкции и тексты-повествования.	1
	<b>ИТОГО</b>	<b>17 часов</b>

### 3 класс

№	Название раздела/тема	Количество часов
1	<b>Русский язык: прошлое и настоящее.</b>	<b>10</b>
1.1	Где путь прямой, там не ездят по кривой.	1
1.2	Кто друг прямой, тот брат родной.	1
1.3	Дождик вымочит, а красно солнышко высушит.	1
1.4	Сошлись два друга – мороз да вьюга.	1
1.5	Ветер без крыльев летает.	1
1.6	Какой лес без чудес.	1
1.7	Дело мастера боится.	1
1.8	Заиграйте, мои гусли...	1
1.9	Что не город, то норы.	1
1.10	У земли ясно солнце, у человека – слово.	1
2.	<b>Язык в действии</b>	<b>5</b>
2.1	Для чего нужны суффиксы?	1

2.2	Какие особенности рода имен существительных есть в русском языке?	1
2.3	Все ли имена существительные «умеют» изменяться по числам?	1
2.4	Как изменяются имена существительные во множественном числе?	1
2.5	Зачем в русском языке такие разные предлоги?	1
3	<b>Секреты речи и текста</b>	<b>2</b>
3.1	Создаем тексты – рассуждения.	1
3.2	Создаем тексты повествования. Учимся редактировать тексты.	1
	<b>ИТОГО</b>	<b>17 часов</b>

#### 4 класс

№	Название раздела/тема	Количество часов
1	Русский язык: прошлое и настоящее.	<b>6</b>
1.1	Не стыдно не знать, стыдно не учиться.	1
1.2	Вся семья вместе, так и душа на месте.	1
1.3	Красна сказка складом, а песня – ладом.	1
1.4	Красное словцо не ложь.	1
1.5	Язык языку весть подает.	1
1.6	Проектное задание «Откуда это слово появилось в русском языке»	1
2.	<b>Язык в действии</b>	<b>4</b>
2.1	Трудно ли образовывать формы глагола?	1
2.2	Можно ли об одном и том же сказать по-разному?	1
2.3	Как и когда появились знаки препинания?	1
2.4	Проектное задание « В мире пунктуационных знаков».	1
3	<b>Секреты речи и текста</b>	<b>7</b>
3.1	Задаем вопросы в диалоге.	1
3.2	Учимся передавать в заголовке тему или основную мысль текста.	1
3.3	Учимся составлять план текста.	1
3.4	Учимся пересказывать текст.	1
3.5	Учимся оценивать и редактировать тексты.	1
3.6	Учимся оценивать и редактировать тексты.	1
3.7	Учимся оценивать и редактировать тексты.	1
	<b>ИТОГО</b>	<b>17 часов</b>